

"СОГЛАСОВАНО"

Глава сельского поселения Болчары

С. Ю. Мокроусов

2021 г.



"УТВЕРЖДАЮ"

Директор ООО "Теплотехсервис"

Е. В. Батраков

2021 г.



### ТЕМПЕРАТУРНЫЙ ГРАФИК НА ОТОПИТЕЛЬНЫЙ СЕЗОН 2021-2022 гг.

(качественного регулирования отпуска тепла по среднесуточной температуре наружного воздуха)

ООО "Теплотехсервис" Центральная котельная (с. Болчары ул. Комсомольская, 27)

Температура наружного воздуха	Температура воды в подающем трубопроводе	Температура воды в обратном трубопроводе	Температура наружного воздуха	Температура воды в подающем трубопроводе	Температура воды в обратном трубопроводе	Температура наружного воздуха	Температура воды в подающем трубопроводе	Температура воды в обратном трубопроводе
t(C°) наружного воздуха	T1 (C°) Подающая линия	T2 (C°) Обратная линия	t(C°) наружного воздуха	T1 (C°) Подающая линия	T2 (C°) Обратная линия	t(C°) наружного воздуха	T1 (C°) Подающая линия	T2 (C°) Обратная линия
+8	40	32	-10	60	48	-28	74	60
+7	42	32	-11	61	49	-29	75	60
+6	43	33	-12	62	50	-30	76	61
+5	44	34	-13	62	50	-31	77	62
+4	45	35	-14	63	51	-32	78	62
+3	46	36	-15	64	52	-33	79	63
+2	47	37	-16	64	52	-34	80	63
+1	48	38	-17	65	53	-35	81	64
0	50	39	-18	66	54	-36	82	64
-1	52	40	-19	66	54	-37	83	65
-2	53	41	-20	67	55	-38	84	65
-3	54	42	-21	68	55	-39	85	66
-4	55	43	-22	68	55	-40	86	66
-5	56	44	-23	69	55	-41	87	67
-6	57	45	-24	70	56	-42	88	67
-7	58	46	-25	71	57	-43	90	68
-8	59	47	-26	72	58	-44	93	69
-9	60	48	-27	73	59	-45	95	70

График составил: Начальник участка ТВиК ООО "Теплотехсервис"

Н.А. Ишматов

График температур подающей (ряд1) и обратной (ряд2) линии теплоносителя (воды) при отпуске тепловой энергии на Центральной котельне (95/70)

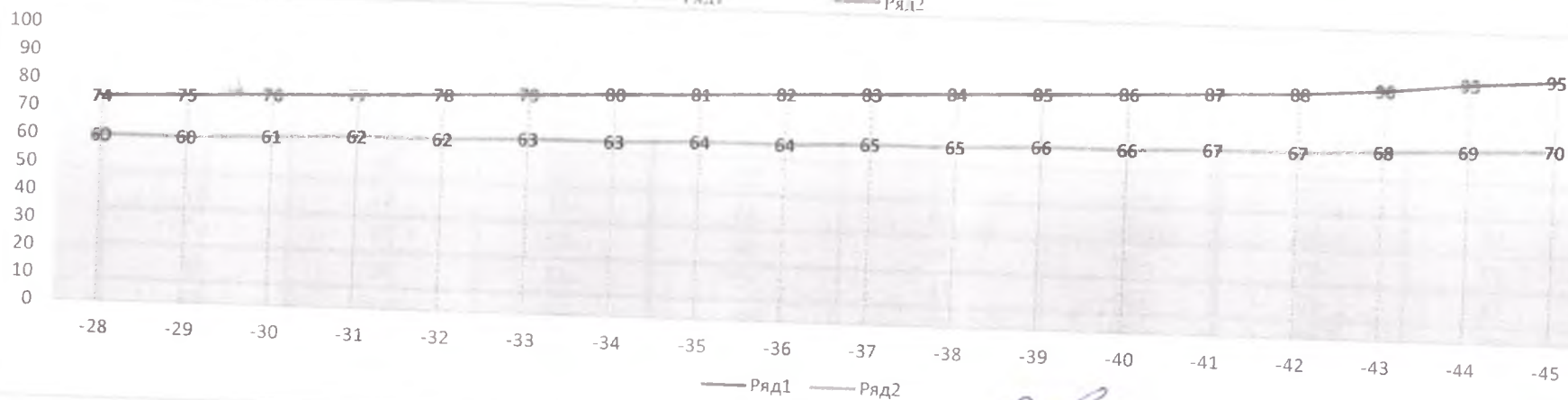




График составил: Начальник участка ТВиК ООО "Теплотехсервис"

Н.А. Ишматов